



# ABATTANT WC SURELEVÉ

ACIER INOXYDABLE ET ÉPOXY BLANC



## ABATTANT WC SURELEVÉ



DESCRIPTION	CODE	POIDS KG	VOLUME M <sup>3</sup>	BOÎTE
Universel avec couvercle	410026007	2,1	0,026	1

### SYSTÈME DE FIXATION

COUVERCLE

THERMOPLASTIQUE BLANC

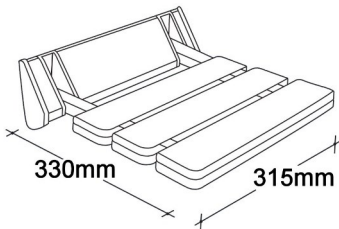
POIDS MAXIMUM D'UTILISATEUR: 130KG

TRAITEMENT ANTIBACTÉRIEN



## SIÈGE DE DOUCHE RABATTABLE EN ALUMINIUM AVEC COUVERCLE ABS - PBR 06

CODE	POIDS KG	VOLUME M <sup>3</sup>	BOÎTE
410870001	1,9	0,007	1

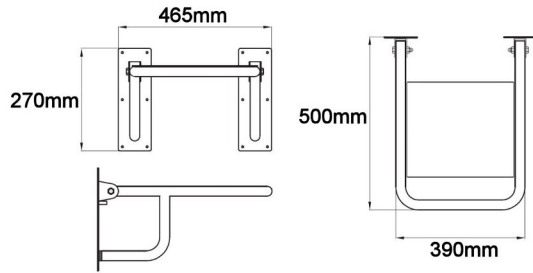


AISI 304



SIÈGE RABATTABLE ACIER INOX - PBR 01

CODE	POIDS KG	VOLUME M <sup>3</sup>	BOÎTE
500112022	6,55	0,091	€1,00

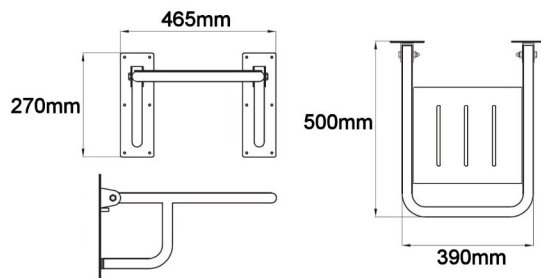


AISI 304



SIÈGE RABATTABLE ACIER INOX AVEC COUVERCLE WENGUÉ PHÉNOLIQUE - PBR02

CODE	POIDS KG	VOLUME M <sup>3</sup>	BOÎTE
500112076	6,15	0,091	1



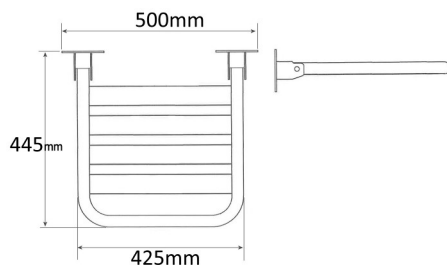
**Siège de douche  
rabattable  
Inox  
Acier**

AISI 304



SIÈGE DE DOUCHE RABATTABLE ACIER INOX - PBR03

CODE	POIDS KG	VOLUME M <sup>3</sup>	BOÎTE
500112081	6,55	0,039	1

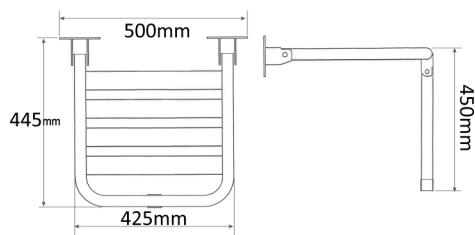


AISI  
304



## SIÈGE RABBATABLE ACIER INOX AVEC APPUI AU SOL - PBR04

CODE	POIDS KG	VOLUME M <sup>3</sup>	BOÎTE
500112078	7,65	0,057	1

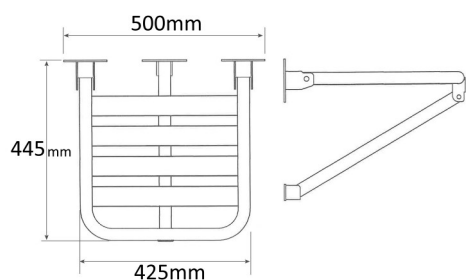


AISI  
304



## SIÈGE DE DOUCHE RABBATABLE ACIER INOX AVEC APPUI AU MUR - PBR05

CODE	POIDS KG	VOLUME M <sup>3</sup>	BOÎTE
500112077	5,15	0,039	1

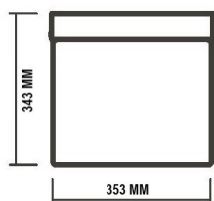




## SIÈGE DE DOUCHE RABATTABLE EN ACIER INOXYDABLE / POLYURÉTHANE



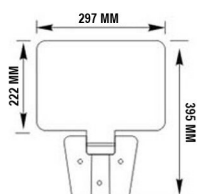
DESCRIPTION	CODE	POIDS KG	VOLUME M <sup>3</sup>	BOÎTE
Branco ZBR01B	410080001	0,06	11,9	2
Preto ZBR01P	410080002	0,06	11,9	2



## SIÈGE DE DOUCHE PLIANT EN POLYURÉTHANE NOIR - ZBR02P



CODE	POIDS KG	VOLUME M <sup>3</sup>	BOÎTE
410080003	19	0,064	5



AIISI  
304



## SIÈGE DE DOUCHE AMOVIBLE ACIER INOX (AVEC COUVERCLE ACIER INOX/BOI)

DESCRIPTION	CODE	POIDS KG	VOLUME M <sup>3</sup>	BOÎTE
Siège Acier Inox	500411100	5,1	0,066	1
Siège en bois de Wengé	500411110	5,1	0,066	1
Siège blanc	500411120	5,1	0,066	1

## SIÈGE DE DOUCHE ALUMINIUM / ABS RÉGLABLE EN HAUTEUR



CODE	POIDS KG	VOLUME M <sup>3</sup>	BOÎTE
410026001	8,8	0,028	4

SIÈGE DE DOUCHE ALUMINIUM  
SIÈGE EN ABS  
38 - 48 CM: HAUTEUR RÉGLABLE  
100 KG: POIDS MAXIMAL DE L'UTILISATEUR

## SIÈGE DE DOUCHE



CODE	POIDS KG	VOLUME M <sup>3</sup>	BOÎTE
410026004	12	0,044	4

STRUCTURE EN ALUMINIUM ET ABS  
38 - 49 CM: HAUTEUR RÉGLABLE  
100 KG : POIDS MAXIMAL DE L'UTILISATEUR



## CHAISE DE BAIGNOIRE PIVOTANT

CODE	POIDS KG	VOLUME M <sup>3</sup>	BOÎTE
410026002	10,6	0,082	2

CHAISE POUR BAIGNOIRE, ROTATION  
 SYSTÈME DE BLOCAGE DE LA ROTATION A CHAQUE 90°  
 POIGNÉES D'APPUI LATÉRALES  
 SUPPORT ANTIDÉRAPANT ET RÉGLABLE  
 100KGS: POIDS MAXIMAL DE L'UTILISATEUR

## SIÈGE RÉGLABLE BAIGNOIRE AVEC LE DESSUS EN ABS



CODE	PRIX	POIDS KG	VOLUME M <sup>3</sup>	BOÎTE
410026010	53,00€	1,9	0,007	1

SIÈGE EN ABS  
 BAIGNOIRE USAGE (BRAS EXTENSIBLES)  
 100 KG : POIDS MAXIMAL DE L'UTILISATEUR



## PLANCHE DE BAIN EN PLASTIQUE

CODE	POIDS KG	VOLUME M <sup>3</sup>	BOÎTE
410026003	5,7	0,014	2

PLANCHE DE BAIN EN PLASTIQUE  
 POIGNÉE DE MAINTIEN  
 100 KG : POIDS MAXIMAL DE L'UTILISATEUR



## CHAIRE SANITAIRE

CODE	PRIX	POIDS KG	VOLUME M <sup>3</sup>	BOÎTE
410026009	200,00€	8,6	0,09	1

ALUMINIUM  
 REMBOURRÉ W/ ROUES  
 ARMREST