



ASIENTOS Y BANCOS



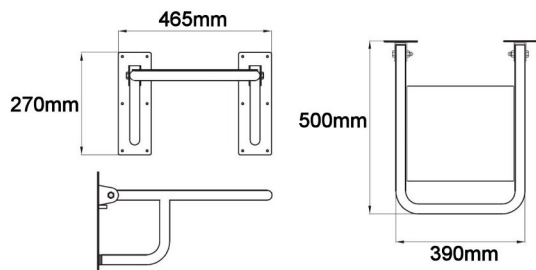
AISI
304



BANCO ABATIBLE - PBR01 ACERO INOXIDABLE

Stainless steel folding shower seat with leg | Siège rabattable Acier Inox

CODIGO	PESO KG	VOLUMEN M³	CAJA
500112022	6,55	0,091	1



AISI
304



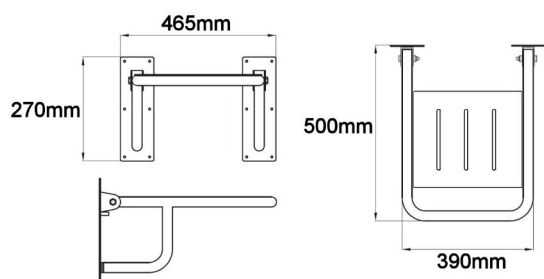
BANCO ABATIBLE - PBR02

ACERO INOXIDABLE C/ ASIENTO FENÓLICO WENGUE

Stainless steel folding shower structure with wengue phenolic seat

Siège rabattable acier inox avec couvercle wengé phénolique

CODIGO	PESO KG	VOLUMEN M³	CAJA
500112076	6,15	0,091	1



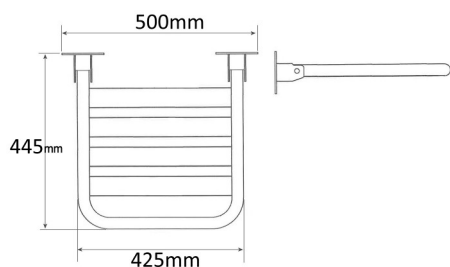
AISI
304



BANCO ABATIBLE - PBR03 ACERO INOXIDABLE

Lift up Wall mounted shower seat (stainless steel)

CODIGO	PESO KG	VOLUMEN M³	CAJA
500112081	6,55	0,039	1



ELEVADOR DE ASIENTO INODORO

Ring / Abattant WC surelevé



ELEVADOR DE ASIENTO INODORO UNIVERSAL



DESCRIPCIÓN	CODIGO	PESO	VOLUMEN M³	CAJA
Asiento Inodoro Universal c/ tapa	410026007	2,1	0,026	1

SISTEMA DE FIXACIÓN

TAPA

TERMOPLASTICO BLANCO

PESO MAXIMO DEL UTILIZADOR: 130KGS

TRATAMIENTO ANTIBACTERIAL

Clamping system, lid, white thermoplastic, maximum user weight: 130 kg, antibacterial treatment

Système de fixation, couvercle, thermoplastique blanc, poids maximum d'utilisateur : 130 kg, traitement antibactérien

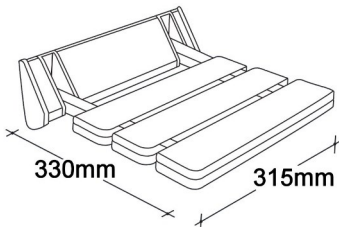


BANCO ABATIBLE DE ALUMINIO CON ASIENTO ABS - PBR06

Lift up Wall mounted shower seat with ABS top (Aluminum structure)

Siège de douche rabattable en aluminium avec couvercle ABS

CODIGO	PESO KG	VOLUMEN M³	CAJA
410870001	1,9	0,007	1



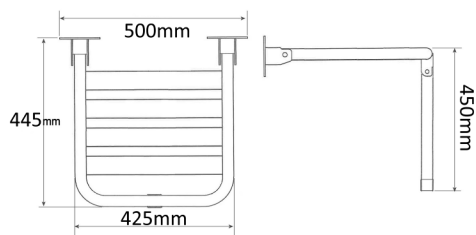
AISI
304



BANCO ABATIBLE - PBR04 ACERO INOXIDABLE C/ APOYO SUELO

Stainless steel folding shower seat with leg
Siège rabattable Acier Inox avec appui au sol

CODIGO	PESO KG	VOLUMEN M³	CAJA
500112078	7,65	0,057	1



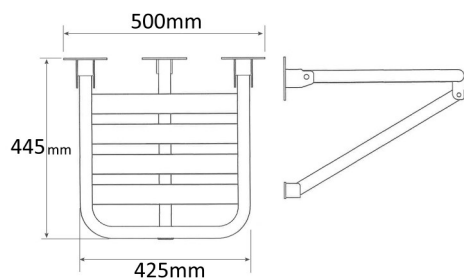
AISI
304



BANCO ABATIBLE - PBR05 ACERO INOXIDABLE C/ APOYO PARED

Stainless steel folding shower seat with Wall support leg
Siège de douche rabattable Acier Inox avec appui au mur

CODIGO	PESO KG	VOLUMEN M³	CAJA
500112077	5,15	0,039	1



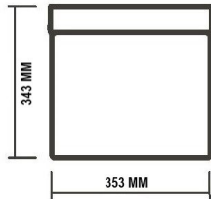


BANCO DE DUCHA ABATIBLE - ACERO INOXIDABLE E POLIURETANO

Folding Shower Seat Stainless Steel / Polyurethane

Siège de douche rabattable en acier inoxydable / polyuréthane

DESCRIPCIÓN	CODIGO	PESO KG	VOLUMEN	CAJA
Blanco ZBR01B	410080001	0,06	11,9	2
Negro ZBR01P	410080002	0,06	11,9	2



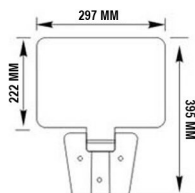
BANCO DE DUCHA ABATIBLE - ZBR02 ACERO INOXIDABLE E POLIURETANO

Black Polyurethane Folding Shower Seat

Siège de douche Pliant en Polyuréthane Noir



CODIGO	PESO KG	VOLUMEN M ³	CAJA
410080003	19	0,064	5



AIISI
304



BANCO DE DUCHA ACERO INOXIDABLE

c/Asiento ACERO INOXIDABLE o MADERA

Stainless steel structure bathroom seat (stainless steel or wooden top)

Siège de douche amovible acier inox (avec couvercle acier inox/boi)

DESCRIPCIÓN	CODIGO	PESO KG	VOLUMEN M³	CAJA
Asiento acero Inoxidable	500411100	5,1	0,066	1
Asiento Madera Wengué	500411110	5,1	0,066	1
Asiento Blanco	500411120	5,1	0,066	1

BANCO DE DUCHA DE ALUMINIO / ABS

REGULABLE EN ALTURA

ABS bathroom stool height adjustable

Siège de douche aluminium/ABS réglable en hauteur



CODIGO	PESO KG	VOLUMEN M³	CAJA
410026001	8,8	0,028	4

BANCO DUCHE En ALUMINIO con asiento EM ABS

38 - 48 CM: ALTURA REGULÁBLE

100 KG : PESO MAXIMO UTILIZADOR

Aluminum structure / iège de douche aluminium

ABS seat / Siège en ABS

Adjustable height / Hauteur réglable

Maximum user weight / Poids maximal de l'utilisateur

SILLA DE DUCHA DE ALUMINIO / ABS

REGULABLE EN ALTURA

Shower chair

Siège de douche



CODIGO	PESO KG	VOLUMEN M³	CAJA
410026004	12	0,044	4

ESTRUCTURA DE ALUMINIO Y ABS CON ALTURA REGULABLE

38 - 49 CM: ALTURA REGULABLE

100 KG : PESO MAXIMO UTILIZADOR

Aluminum frame with ABS / Structure en aluminium et ABS

Adjustable height / Hauteur réglable

Maximum user weight / Poids maximal de l'utilisateur

SILLA GIRATORIA BAÑERA

Bathtub rotary chair
Chaise de baignoire pivotant



CODIGO	PESO KG	VOLUMEN M ³	CAJA
410026002	10,6	0,082	2

SILLA

GIRATORIA BAÑERA 360° GIRATÓRIA
CON SISTEMA DE BLOQUEO A CADA 90° (4 posiciones)
SOPORTES LATERALES

SOPORTES Y REGULACIONES ANTIDESLIZANTES EN EL INTERIOR DE LA
BAÑERA

100KGS: PESO MÁXIMO DEL USUARIO

BANCO BAÑERA - PBR05

ALUMINIO / ABS

Bathtub adjustable seat with ABS top
Siège réglable baignoire avec le dessus en ABS



ASIENTO EN ABS BLANCO
APLICACIÓN EN BAÑERA (BRAZOS EXTENSIBLES)
100 KG : PESO MÁXIMO DEL USUARIO

ABS seat / Siège en ABS
Bathtub use (extendible arms) / Baignoire usage (bras extensibles)

TABLÓN DE BAÑERA DE PLÁSTICO

Bathtub plastic board
Planche de bain en plastique



CODIGO	PESO KG	VOLUMEN M ³	CAJA
410026003	5,7	0,014	2

GOMA DE FIJACIÓN AJUSTABLE
ASA PARA LA SEGURIDAD DEL USUARIO
100 KG : PESO MÁXIMO DEL USUARIO

Adjustable mounting rubbers / Planche de bain en plastique
Holder for user safety / Poignée de maintien
Maximum user weight / Poids maximal de l'utilisateur

SILLA SANITARIA

Sanitary chair
Chaire sanitaire



CODIGO	PESO KG	VOLUMEN M ³	CAJA
410026009	8,6	0,09	1

ESTRUCTURA DE ALUMINIO
ACOLCHADO CON RUEDAS
APOYABRAZOS

Aluminum, padded w / wheels, Armrest / Aluminio
Rembourré w / roues, Accoudoir / Aluminium